



CONGRESO

ESTADO DE MÉXICO



INESLE

INSTITUTO
DE ESTUDIOS
LEGISLATIVOS

61. Nicolás Romero





Nicolás Romero

Datos socioeconómicos 2020

Censo de población y vivienda INEGI, 2020

Porcentaje de la población
total del Estado:

2.53%

(peso estatal)

Posición respecto al número de
habitantes:

12/125

(lugar estatal)

Población

430,601

personas

Hombres

209,774

48.7%

Mujeres

220,827

51.3%

Pirámide poblacional

85 años o más

80 - 84 años

75 - 79 años

70 - 74 años

65 - 69 años

60 - 64 años

55 - 59 años

50 - 54 años

45 - 49 años

40 - 44 años

35 - 39 años

30 - 34 años

25 - 29 años

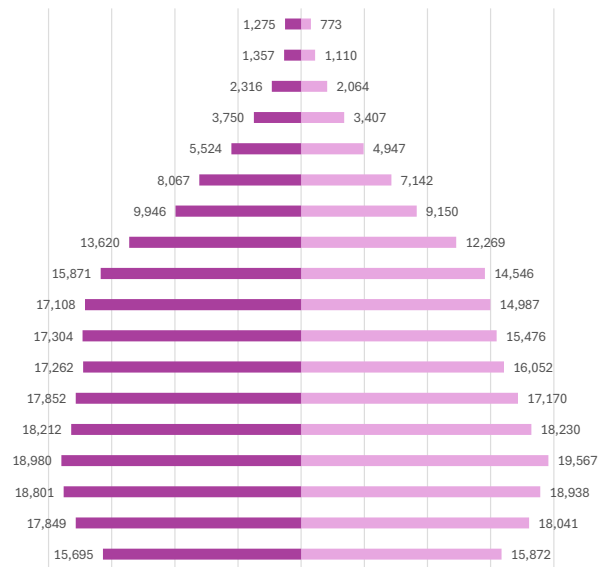
20 - 24 años

15 - 19 años

10 - 14 años

5 - 9 años

0 - 4 años



■ Mujeres ■ Hombres



CONGRESO
ESTADO DE MÉXICO

INESLE

INSTITUTO
DE ESTUDIOS
LEGISLATIVOS

Nicolás Romero



Capítulo 9000 Deuda Pública	\$213,226
Capítulo 8000 Participaciones y aportaciones	\$-
Capítulo 7000 Inversiones financieras	\$-
Capítulo 6000 Inversión Pública	\$170,237
Capítulo 5000 Bienes Muebles	\$122,642
Capítulo 4000 Transferencias y asignaciones	\$119,685
Capítulo 3000 Servicios generales	\$445,371
Capítulo 2000 Materiales y suministros	\$70,317
Capítulo 1000 Servicios personales	\$362,909

24.12%

Del total de egresos de la cuenta pública

Capítulo 1000
Servicios personales



Total de egresos

\$1,504,386.89



Capítulo 9000 Deuda Pública	\$105,385.4
Capítulo 8000 Participaciones y aportaciones	\$-
Capítulo 7000 Inversiones financieras	\$-
Capítulo 6000 Inversión Pública	\$262,165.6
Capítulo 5000 Bienes Muebles	\$120,098.2
Capítulo 4000 Transferencias y asignaciones	\$121,201.3
Capítulo 3000 Servicios generales	\$429,171.5
Capítulo 2000 Materiales y suministros	\$84,173.1
Capítulo 1000 Servicios personales	\$484,904.9

30.17%

Del total de egresos de la cuenta pública

Capítulo 1000
Servicios personales












Total de egresos







\$1,607,099.98







Servicios básicos de vivienda

	Viviendas que no disponen de internet	43.77%
	Viviendas que no disponen de teléfono fijo	5.38%
	Viviendas que no disponen computadora	60.99%
	Viviendas que no disponen de agua	4.13%
	Viviendas que no disponen de drenaje ni sanitario	1.99%
	Viviendas que no disponen de electricidad	0.04%
	Viviendas que no disponen de lavadora	24.38%
	Viviendas que no disponen de refrigerador	11.76%
	Viviendas con piso de tierra	1.92%

Composición Social

	Población originaria	27.57%
	Población hablante de lengua indígena	2.27%
	Población económicamente activa	49.75%
	Población con alguna limitación o discapacidad	12.35%
	Población afiliada con alguna institución de salud	66.64%
	Hogares con jefa de familia	29.91%

Rezago educativo

	Años promedio de escolaridad	9.75
	Población analfabeta	2.70%
	Población de entre 6 y 11 años que no asiste a la escuela	0.35%
	Población con educación básica incompleta	6.72%



Nicolás Romero

Datos sociodemográficos

Censo de población y vivienda INEGI, 2020

Índice de Desarrollo Humano (IDH)

(Grado de progreso del municipio en factores sanitarios, educativos y económicos)



0.762



Subíndice de Educación (SE)

(Calidad de vida a través de la educación)

0.695

MEDIO

Subíndice de Ingreso (SI)

(Obtención de recursos para gozar de una vida digna mediante el ingreso bruto Per cápita)



0.732

ALTO



Ingreso Corriente Total Per Cápita

3,162 (Promedio de ingreso que recibe una persona para subsistir)

Subíndice de Salud (SS)

(Esperanza de vida al nacer)



0.870

MUY ALTO



Índice de Rezago Social

-1.06 (Medida que agrega variables de educación, salud y vivienda en el hogar)



Grado de Rezago Social

Muy bajo



LA VIDA Y LA INTEGRIDAD



Feminicidio

0.85



Homicidio doloso

17.14



Homicidio culposo

4.56



Lesiones dolosas

241.44

EL PATRIMONIO



Robo de vehículo

151.42



Robo de negocio

65.51



Robo en transporte público

21.48



Robo a casa habitación

34.93



Robo a transeúnte total

121.92



Robo con violencia

228.21



Extorsión

16.05



La familia



Violencia familiar

184.83

La libertad personal



Secuestro

0.22

La sociedad



Trata de personas

0.65

La libertad y la seguridad social



Violación

19.96

Otros



Narcomenudeo

6.94



La vida y la integridad					
Años	2020	2021	2022	2023	2024
Feminicidios	1.78	1.32	2.17	0.86	0.85
Homicidios dolosos	13.38	10.51	12.82	15.75	17.14
Lesiones culposas	4.53	5.59	3.09	3.50	4.56
Lesiones dolosas	238.29	207.37	217.75	244.20	241.44





Presidencia



**Yoselin Nanyeli Mendoza
Ramírez**

Sindicatura

Felipe De Jesús Martínez Gómez
PVEM-PT-morena

Regidurías

Geraldina García Meneses	PVEM-PT-morena
Arturo Nava Alanís	PVEM-PT-morena
Ma. Del Rosario Bautista Osorio	PVEM-PT-morena
Jonathan Rosas García	PVEM-PT-morena
Sin Dato	PVEM-PT-morena
Cinthya Selene Cruz Alcántara	PAN-PRI-PRD-NAEM
José Humberto Cázares Domínguez	PAN-PRI-PRD-NAEM
Chantal Naomi Osnaya Escobar	PAN-PRI-PRD-NAEM
Edith Hernández Domingo	MC

**Partido
político**

PVEM-PT-morena



Diputaciones locales

Distrito Local	Cabecera Local	Diputación	Grupo parlamentario
44	Nicolás Romero	Armando Navarrete López	morena

Diputaciones federales

Dtto. Federal	Cabecera Federal	Diputación	Grupo parlamentario
4	Nicolás Romero	Melva Carrasco Godínez	morena